

Aan de slag met fiches!

Op onze website www.schoolatwork.be staat een handige zoekmachine die het hele aanbod aan arbeidsmarkteducatie doorzoekt en toelaat een lespakket op maat van een klas/school samen te stellen. Inhoudelijk is het spel opgebouwd rond zeven lesthema's: Wegwijs de school verlaten, Beroepskeuze en competenties, leren solliciteren, je eerste job, diversiteit op de arbeidsmarkt, Mannen en vrouwen en de werkwereld. Je kan per thema meer informatie vinden in de vele fiches. De inhoud van een fiche vertelt je meer over spelen, filmpjes, lespakketten, brochures en pedagogische weetjes over arbeidsmarkteducatie. Je kan ook zoeken op beroepsinteresse. In de linker kolom kan je een thema aanvinken en koppelen aan een studierichting in de rechterkolom.

SCHOOL @WORK

HOME VISIE SPEL ZOEKEN NIEUWS CONTACT

Zoekmachine educatief materiaal ZOEK

Kies een of meerdere thema's en/of studierichting. Als je op 'zoek' klikt, verschijnt het meest geschikte materiaal voor jouw klas. Het kan gaan over lespakketten, filmpjes, spelen, brochures, tests en veel meer. Je kan ook zoeken op 'beroepsinteresse'. Voor alles maakten we een fiche die je meer vertelt over de inhoud en praktische omkadering. We frissen regelmatig het overzicht en de fiches op.

Wens je zelf educatief materiaal toe te voegen [klik hier](#)

Thema's	Studierichting	Beroepsinteresses
<input checked="" type="checkbox"/> Wegwijs de school verlaten	<input type="checkbox"/> DBSO/leertijd	Ambachten - Cultuur - Kunst Auto - Transport
<input type="checkbox"/> Beroepskeuze & competenties	<input type="checkbox"/> BSO	Bouw - Wegenwerken Dienstverlening
<input type="checkbox"/> Solliciteren	<input type="checkbox"/> TSO	Dieren/Land- Tuin- & Bosbouw Economie -
<input type="checkbox"/> Je eerste job	<input type="checkbox"/> kunstonderwijs	Handel - Kantoor Elektriciteit - Mechanica
<input type="checkbox"/> Sterk aan het werk	<input checked="" type="checkbox"/> ASO	Grafische communicatie Horeca - Voeding
<input type="checkbox"/> Welzijn & werk	<input type="checkbox"/> hoger onderwijs	Hout ICT - Computer Kleding - Mode - Textiel
<input type="checkbox"/> Gender & diversiteit	<input type="checkbox"/> andere	Lichaamsverzorging Maritiem Media -
<input type="checkbox"/> De werkwereld		Podiumkunsten Medisch - Paramedisch
		Onderhoud - Techniek Onderwijs - Opleiding
		Sociaal - Personenzorg Sport - Toerisme - Vrije
		tijd Wetenschap - Wiskunde

Zoek

Wanneer je dan op zoek drukt krijg je meerdere fiches te zien rond een welbepaald thema.

Wens je zelf educatief materiaal toe te voegen [klik hier](#)

Thema's

- Wegwijs de school verlaten
- Beroepskeuze & competenties
- Solliciteren
- Je eerste job
- Sterk aan het werk
- Welzijn & werk
- Gender & diversiteit
- De werkwereld

Studierichting




- DBSO/leertijd
- BSO
- TSO
- kunstonderwijs
- ASO
- hoger onderwijs
- andere

Beroepsinteresses

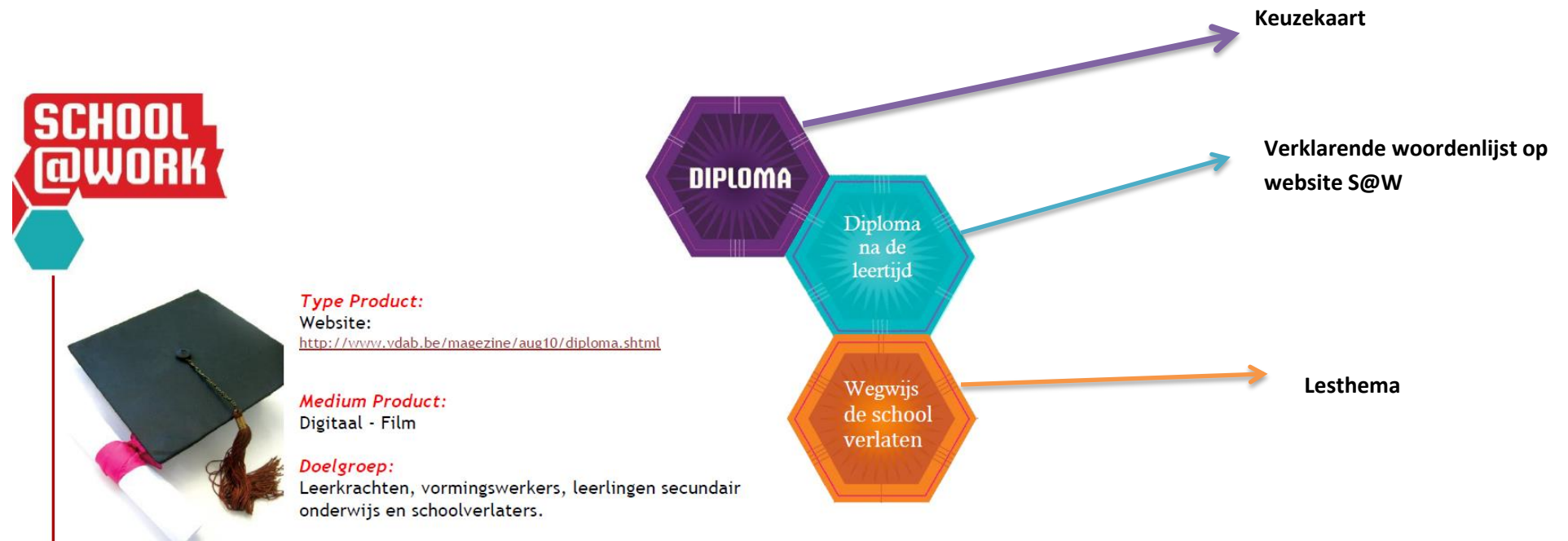
Ambachten - Cultuur - Kunst Auto - Transport
Bouw - Wegenwerken Dienstverlening
Dieren/Land- Tuin- & Bosbouw - Economie -
Handel - Kantoor Elektriciteit - Mechanica
Grafische communicatie Horeca - Voeding
Hout ICT - Computer Kleding - Mode - Textiel
Lichaamsverzorging Maritiem Media -
Podiumkunsten Medisch - Paramedisch
Onderhoud - Techniek Onderwijs - Opleiding
Sociaal - Personenzorg Sport - Toerisme - Vrije
tijd Wetenschap - Wiskunde

Zoek

Resultaten

	Buitenland Vlamingen in de wereld	Wegwijs de school verlaten
	Diploma VDAB	Wegwijs de school verlaten
	rva RVA	Wegwijs de school verlaten

Vervolgens kan je kiezen uit het aanbod van de fiches. Klikken we op Diploma dan komen we uit op de onderstaande pagina.



Op elke fiche kan je in de rechterbovenhoek verschillende 6-hoeken terugvinden die een rechtstreekse link hebben met het spel. Er wordt via de 6-hoeken duidelijk gemaakt over welke type kaart (kennis, beroepen, bonus, situatie, schoolverlaters, actie en keuzekaarten) het gaat en naar welk thema de fiches verwijzen.

Wegwijs de school verlaten is één van de zeven thema's die je kan behandelen.

Een derde zeshoek verwijst meestal naar het kernwoord van de fiche die terug te vinden is in de woordenlijst op de website.

Aan de paarse kleur zie je dat het gaat over een keuzekaart: bij keuzekaarten bepaalt de spelleider of het antwoord 'goed' is en de kaart dus wel of niet mag worden aangelegd. De verschillende soorten kaarten worden beschreven op pagina 10 zie handleiding en spelregels spel "Netwerk".

Vervolgens vind je op elke fiche meer informatie over welk type product gaat, welke doelgroep, doelstelling, inhoud, tijdsduur en of je het al da niet zelf kan geven als leerkracht.

Wil je zelf educatief materiaal toevoegen op deze zoekmachine, vul dan onderstaand document in:



Educatief materiaal toevoegen

Naam: *

Voor naam: *

Functie: *

Organisatie: *

E-mail: *